

わくわく新聞 11月号

さんい保育園有明

2020年11月28日

各クラスの教材や教具を使った製作、遊びを紹介していきます♪


● ひよこ組(0歳クラス)



〈ねらい〉 絵の具の感触を楽しむ。

〈活動内容〉 手に付いた絵の具を不思議そうに見つめながら握って感触を確かめていました。慣れてくると、手形のように画用紙に押ししたり、指で伸ばして線を引いたりしてダイナミックに描いて楽しみました。


● あひる組(1歳クラス)



〈ねらい〉 自分なりの表現で描くことを楽しむ。

〈活動内容〉 絵本『さんかくサンタ』の読み聞かせをした後、画用紙のサンタの袋に水性ペンでお絵描きをしました。初めてのサインペンでしたが、夢中になって楽しく描きました。できたサンタの袋は、壁に貼ったサンタの周りに飾りました。

● うさぎ組(2歳クラス)



〈ねらい〉 身近な自然物をイメージしながら製作に取り組もうとする。

〈活動内容〉 クラスで飼育しているミノムシをイメージして作りました。自分でちぎった色紙を、のりでトイレトペーパーの芯に付けて、ミノムシの体を表現しました。色選びやちぎり紙を楽しみながら作り、個性豊かなミノムシができました。

● ひつじ組(3歳クラス)




〈ねらい〉 連続切りに挑戦してみよう。

色鉛筆の持ち方を知り、使い方を守って、表現することを楽しむ。

〈活動内容〉 初めての連続切りでは、約束事や持ち方などを確認して挑戦！目印の黒い線をはみ出さないように頑張って切っていました。模様は自分の好きな絵を描きました。どんな絵を描こうかなと考えたり、お友達と見せ合いっこしていましたよ。

● ろぼ組(4歳クラス)



〈ねらい〉 はさみ・のりを正しく使用する。

様々な材料を使って製作を楽しむ。

〈活動内容〉 気球の風船部分は、線に沿ってはさみで切り、模様は、好きな色の画用紙を好きな形で切りました。自分をクレヨンで描き、はさみで切ってカゴの上に乗せました。

● はと組(5歳クラス)



〈ねらい〉 万国旗作りを通して世界に関心を広げ、自分で調べてみようとする。

〈活動内容〉 万国旗カードや図鑑の中から、自分の知っている国や興味のある国を探し出し、じっくり観察をしてから模写に挑戦！各国の国旗に込められた願いなどにも触れ、世界の広さを実感しているようでした。